















Planungsbeispiel

Seite : 1
Datum : 14.11.2022

Pos		Artikelnummer / Bezeichnung	Menge
1		7224001 MONA-Holmeelement H75+8,5 B 1,9 x H 84 x T 40 cm neu Haupt 2022 - direkt aus Furniersperrholz Birke Natur, mit 2 Querverbindern, Lochreihenraster 12,5 cm. Inkl. Höhenversteller und Kunststoffgleiter. Kombinierbar mit PROLINE Schränken. Passende Rückwände, Dächer und Konstruktionsböden sind separat zu bestellen.	1,00
2		5242440 ProLine-Türenschränk B 80 x H 50 x T 40 cm S. p0249 2 Türen, inkl. 1 verstellbarer Fachboden.	1,00
3		5240411 ProLine-Sockelrahmen B 80 x H 8,5 x T 37 cm S. p0242 inkl. Höhenversteller, Dekor Silber, passend für Schränke B 80 x T 40 cm.	1,00
4		7124074 MONA-Konstruktionsboden B 80 x H 1,9 x T 40 cm neu Haupt 2022 - direkt zur Stabilisierung und als Ablagefläche. Max. zulässige Bodenlast 20kg.	1,00

Pos		Artikelnummer / Bezeichnung	Menge
5		7224002 MONA-Holmeelement H100+8,5 B 1,9 x H 109 x T 40 cm neu Haupt 2022 - direkt aus Furniersperrholz Birke Natur, mit 2 Querverbindern, Lochreihenraster 12,5 cm. Inkl. Höhenversteller und Kunststoffgleiter. Kombinierbar mit PROLINE Schränken. Passende Rückwände, Dächer und Konstruktionsböden sind separat zu bestellen.	1,00
6		7124064 MONA-Sockelboden B 80 x H 9,9 x T 40 cm neu Haupt 2022 - direkt Konstruktionsboden mit silbern beschichteten Sockelleisten für einen geschlossenen Bodenbereich.	1,00
7		7124074 MONA-Konstruktionsboden B 80 x H 1,9 x T 40 cm neu Haupt 2022 - direkt zur Stabilisierung und als Ablagefläche. Max. zulässige Bodenlast 20kg.	1,00
8		7224098 MONA-Rückwand-Set Dekor B 80 x H 51,9 x T 40 cm neu Haupt 2022 - direkt Stabilisierendes Rückwandset bestehend aus: 2 Konstruktionsböden und einer Dekor-Rückwand. Max. zulässige Bodenlast 20kg.	1,00
9		7224002 MONA-Holmeelement H100+8,5 B 1,9 x H 109 x T 40 cm neu Haupt 2022 - direkt aus Furniersperrholz Birke Natur, mit 2 Querverbindern, Lochreihenraster 12,5 cm. Inkl. Höhenversteller und Kunststoffgleiter. Kombinierbar mit PROLINE Schränken. Passende Rückwände, Dächer und Konstruktionsböden sind separat zu bestellen.	1,00

Pos	Artikelnummer / Bezeichnung	Menge
10	7124067 MONA-Sockelboden Segment 90° B 40 x H 9,9 x T 40 cm neu Haupt 2022 - direkt Konstruktionsboden mit silbern lackierten Sockelleisten für einen geschlossenen Bodenbereich.	1,00
		
11	7124077 MONA-Konstruktionsboden Segment 90° B 40 x H 1,9 x T 40 cm neu Haupt 2022 - direkt zur Stabilisierung und als Ablagefläche. Max. zulässige Bodenlast 20kg.	4,00
		
12	7224002 MONA-Holmeelement H100+8,5 B 1,9 x H 109 x T 40 cm neu Haupt 2022 - direkt aus Furniersperrholz Birke Natur, mit 2 Querverbindern, Lochreihenraster 12,5 cm. Inkl. Höhenversteller und Kunststoffgleiter. Kombinierbar mit PROLINE Schränken. Passende Rückwände, Dächer und Konstruktionsböden sind separat zu bestellen.	1,00
		
13	7124064 MONA-Sockelboden B 80 x H 9,9 x T 40 cm neu Haupt 2022 - direkt Konstruktionsboden mit silbern beschichteten Sockelleisten für einen geschlossenen Bodenbereich.	1,00
		
14	7124074 MONA-Konstruktionsboden B 80 x H 1,9 x T 40 cm neu Haupt 2022 - direkt zur Stabilisierung und als Ablagefläche. Max. zulässige Bodenlast 20kg.	1,00
		

Pos	Artikelnummer / Bezeichnung	Menge
15	7224098 MONA-Rückwand-Set Dekor B 80 x H 51,9 x T 40 cm neu Haupt 2022 - direkt Stabilisierendes Rückwandset bestehend aus: 2 Konstruktionsböden und einer Dekor-Rückwand. Max. zulässige Bodenlast 20kg.	1,00
		
16	7224002 MONA-Holmeelement H100+8,5 B 1,9 x H 109 x T 40 cm neu Haupt 2022 - direkt aus Furniersperrholz Birke Natur, mit 2 Querverbindern, Lochreihenraster 12,5 cm. Inkl. Höhenversteller und Kunststoffgleiter. Kombinierbar mit PROLINE Schränken. Passende Rückwände, Dächer und Konstruktionsböden sind separat zu bestellen.	1,00
		
17	7124068 MONA-Sockelboden Segment 45° B 51,9 x H 9,9 x T 40 cm neu Haupt 2022 - direkt Konstruktionsboden mit silbern lackierten Sockelleisten für einen geschlossenen Bodenbereich.	1,00
		
18	7124078 MONA-Konstruktionsboden Segment 45° B 51,9 x H 1,9 x T 40 cm neu Haupt 2022 - direkt zur Stabilisierung und als Ablagefläche. Max. zulässige Bodenlast 20kg.	2,00
		
19	7224000 MONA Holmeelement H50+8,5 B 1,9 x H 59 x T 40 cm neu Haupt 2022 - direkt aus Furniersperrholz Birke Natur, mit 2 Querverbindern, Lochreihenraster 12,5 cm. Inkl. Höhenversteller und Kunststoffgleiter. Kombinierbar mit PROLINE Schränken. Passende Rückwände, Dächer und Konstruktionsböden sind separat zu bestellen.	1,00
		

Pos	Artikelnummer / Bezeichnung	Menge
20	5242440 ProLine-Türenschränk B 80 x H 50 x T 40 cm S. p0249 2 Türen, inkl. 1 verstellbarer Fachboden.	1,00
		
21	5240411 ProLine-Sockelrahmen B 80 x H 8,5 x T 37 cm S. p0242 inkl. Höhenversteller, Dekor Silber, passend für Schränke B 80 x T 40 cm.	1,00
		