Anleitung für Transparent-Faltsterne



1.

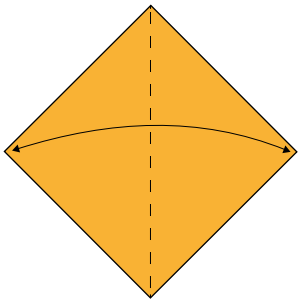

Faltblatt in der Mitte falten und wieder öffnen

2.

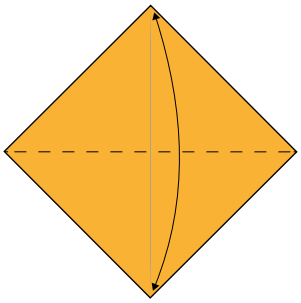

Faltblatt in die andere Richtung zur Mitte falten und wieder öffnen

3.

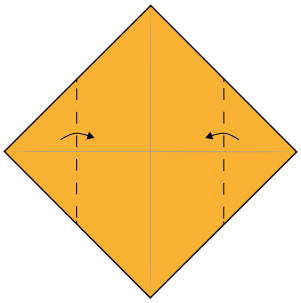

Linke und rechte Ecke zur Mitte falten

4.

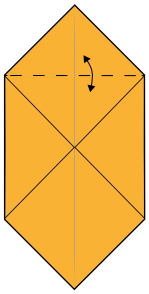

Die obere Ecke zur Mitte falten und wieder öffnen

5.

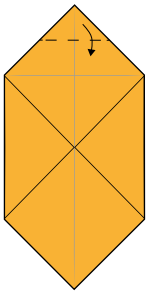

Obere Spitze bis zum Schnittpunkt nach unten falten

6.

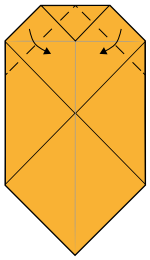

Obere rechte und linke Kante zur Mitte falten

7.

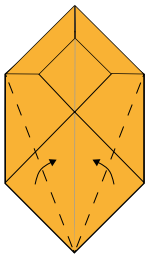

Untere rechte und linke Kante zur Mitte falten

8.

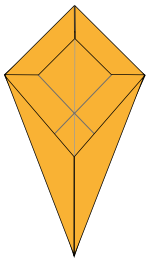

Jetzt 8 Teile aufeinanderkleben, dabei liegt die gefaltete Seite auf dem Tisch

9.

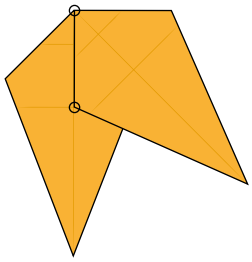

Am Mittelfalz orientieren und auf die Spitze achten

20-1043