Anleitung für Froschtäschchen

1.

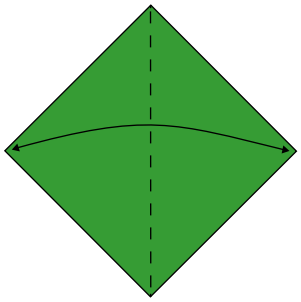

Faltblatt in der Mitte falten und wieder öffnen

2.

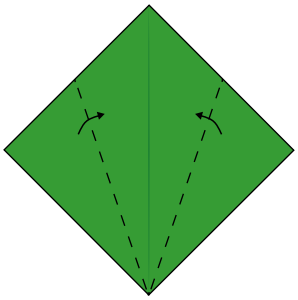

Die linke und rechte Seite zur Mitte falten

3.

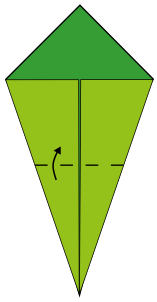

Die untere Spitze an der gestrichelten Linie nach oben falten

4.

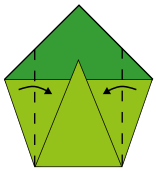

Linke und rechte Seite an die Kanten des eben gefalteten Dreiecks falten

5.

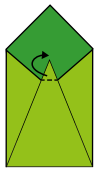

Die überstehende Spitze des Dreiecks nach innen umfalten

6.

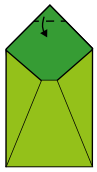

Die Spitze nach unten falten

7.

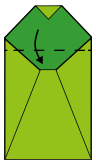

Den oberen Teil nach unten über den Rest falten

8.

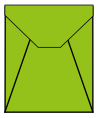

Mund aufzeichnen und Wackelaugen aufkleben – Fertig!

20-1043